

柏市電子入札LGDメイン変更に係る設定変更について

柏市「電子入札システム」のURL(アドレス)を変更したことに伴い、電子入札システムに使用している御社のパソコンの再設定が必要になります。

再設定を行わないと、柏市電子入札システムはご利用できませんので、1月30日以降に以下の設定をしていただくようお願いします。

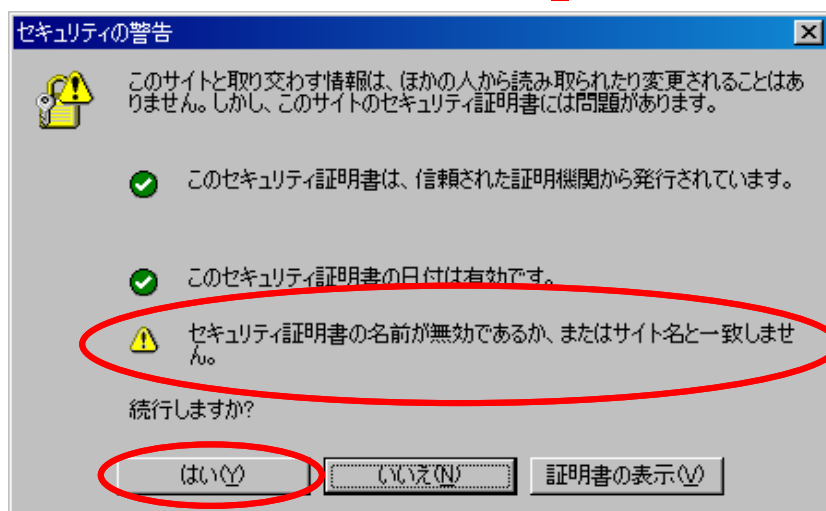
なお、電子入札システムは改修のため、**1月29日から2月13日午前7時まで停止**となります。システムの再開は、**2月13日午前7時**からとなりますのでご注意ください。

設定① お気に入りの変更

URL変更前に「業者登録システム」・「電子入札システム」を「お気に入り」に設定している場合は、**削除してください**。今後は、それらを「お気に入り」に登録せず、URL変更後の契約課ホームページ「**柏市入札情報**」を開いて「**柏市契約課からのお知らせ**」をご覧になった上で、**システムに入られませんようお願いします**。

URL変更前の電子入札／業者登録システムのお気に入りのアドレスで起動しますと下記のようなメッセージが表示され安全な通信が行なわれませんので必ずお気に入りを削除してください。

なお、下記メッセージが表示された場合は、「はい(Y)」のボタンをクリックしてください。



設定② Javaポリシーの再設定

JavaポリシーのURLは

<https://nyusatsu.city.kashiwa.lg.jp/CALS/>

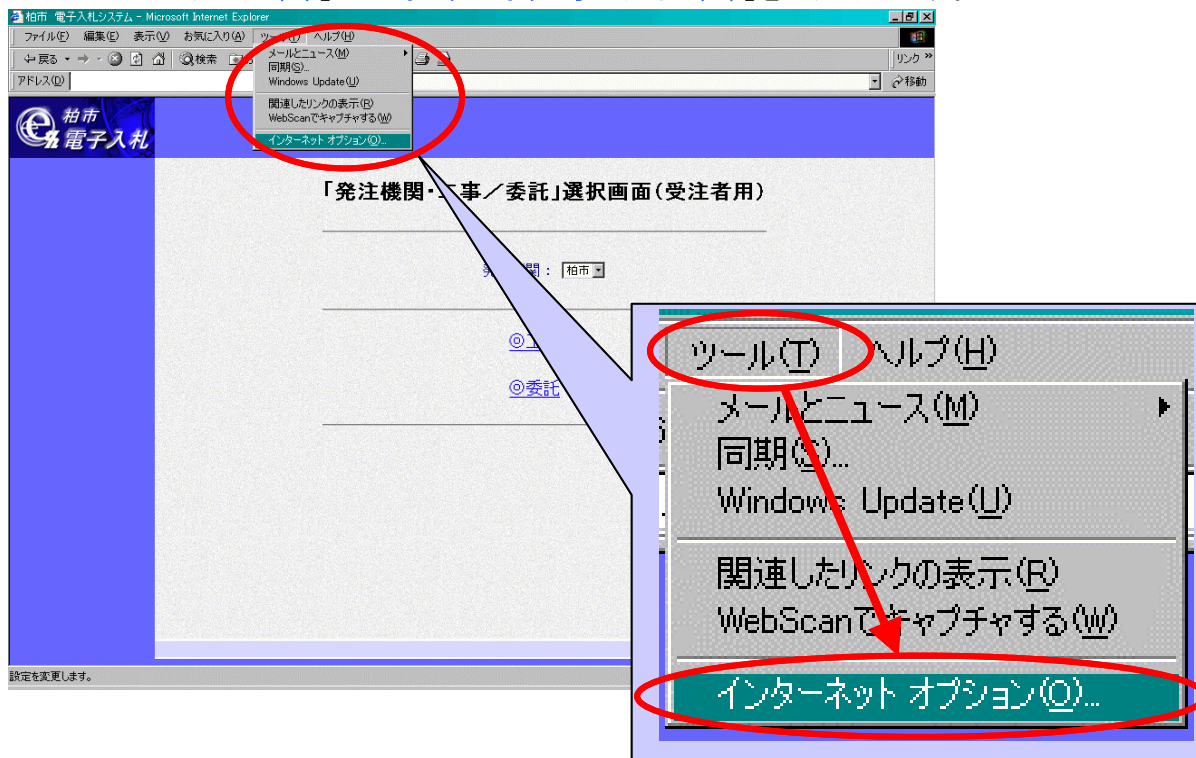
(文字は、すべて半角英数字小文字、「CALS」のみ半角大文字で入力してください。) となっております。

※設定方法がわからない場合は、ICカード購入先の認証局へお問い合わせください。

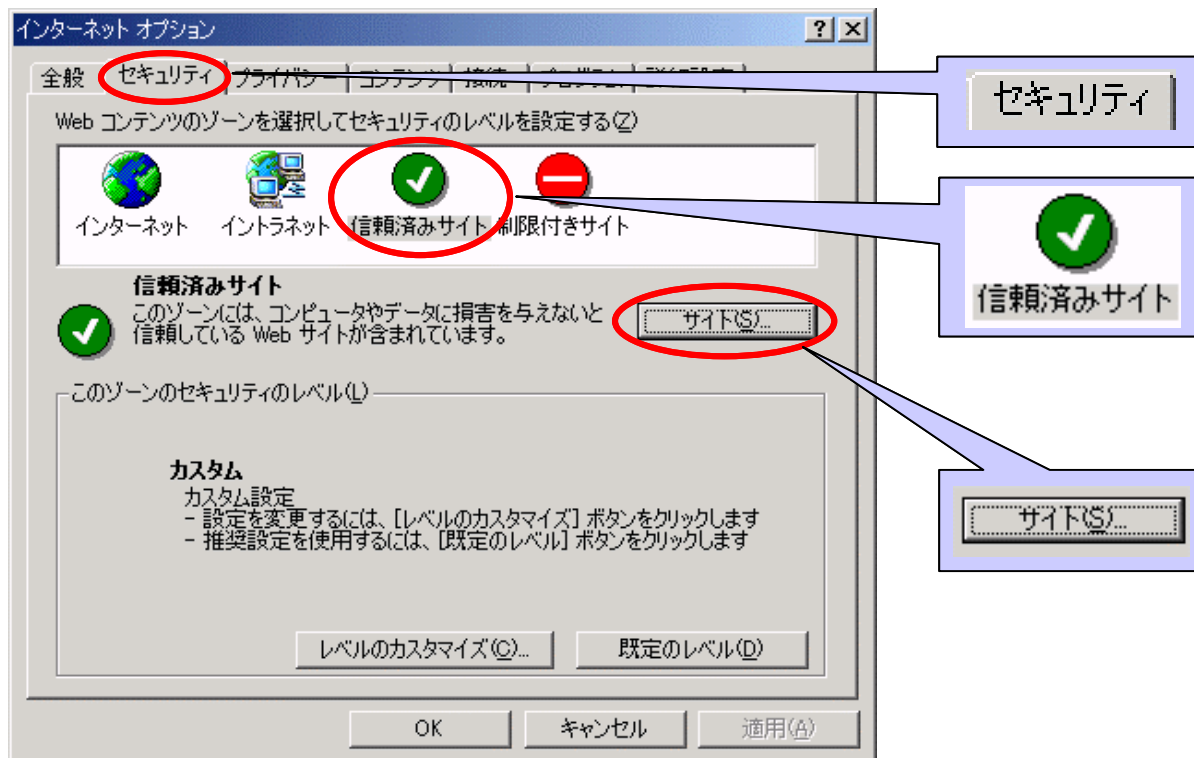
設定③ 信頼済みサイトの再設定

- (1) Internet Explorerを起動します(画面例は電子入札となっていますが、YahooやGoogleなど、どちらのホームページでも結構です)。

メニューバーの「ツール(T)」→「インターネットオプション(O)」をクリックします。



- (2) 「セキュリティ」タブをクリック→「信頼済みサイト」を選択→「サイト(S)」ボタンをクリックします。



- (3) 「次のWebサイトをゾーンに追加する(D)」に下記のURLを入力します。

《登録するURL》

https://nyusatsu.city.kashiwa.lg.jp

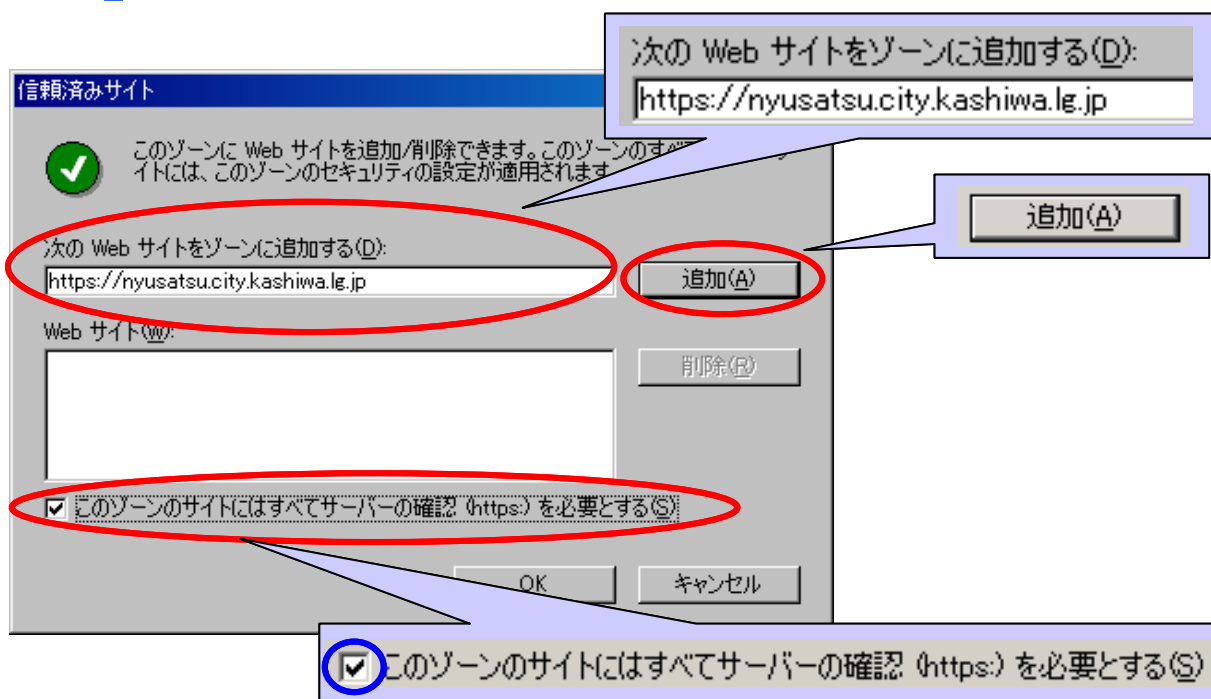
(URLは、すべて半角英数字で入力してください。)

↓

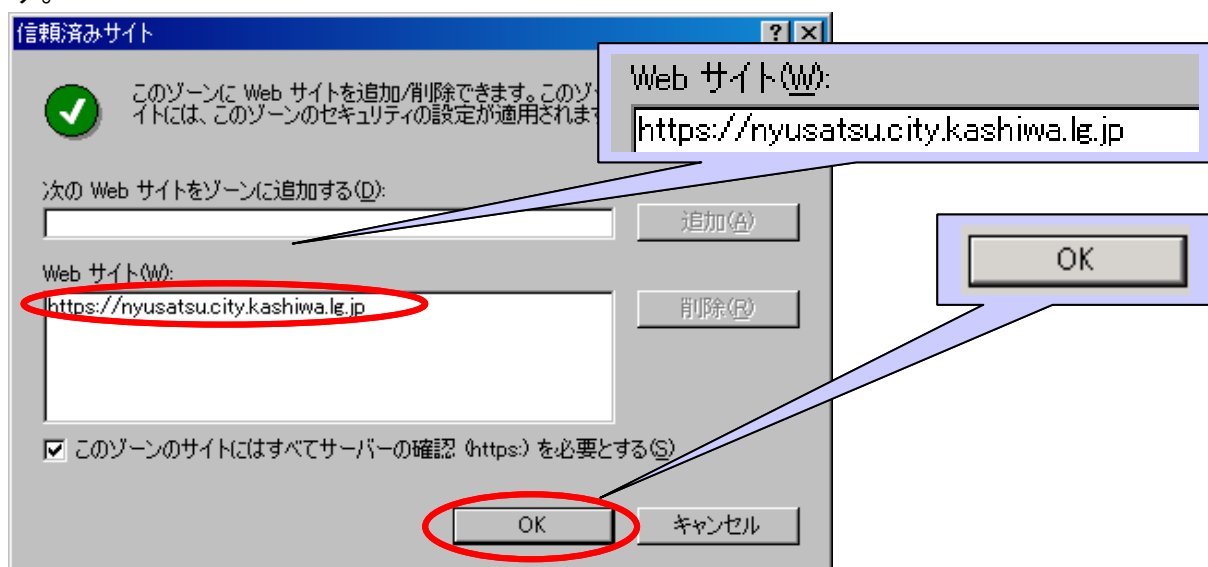
- 「このゾーンのサイトにはすべてサーバーの確認(https:)を必要とする(S)」にチェックをします。

↓

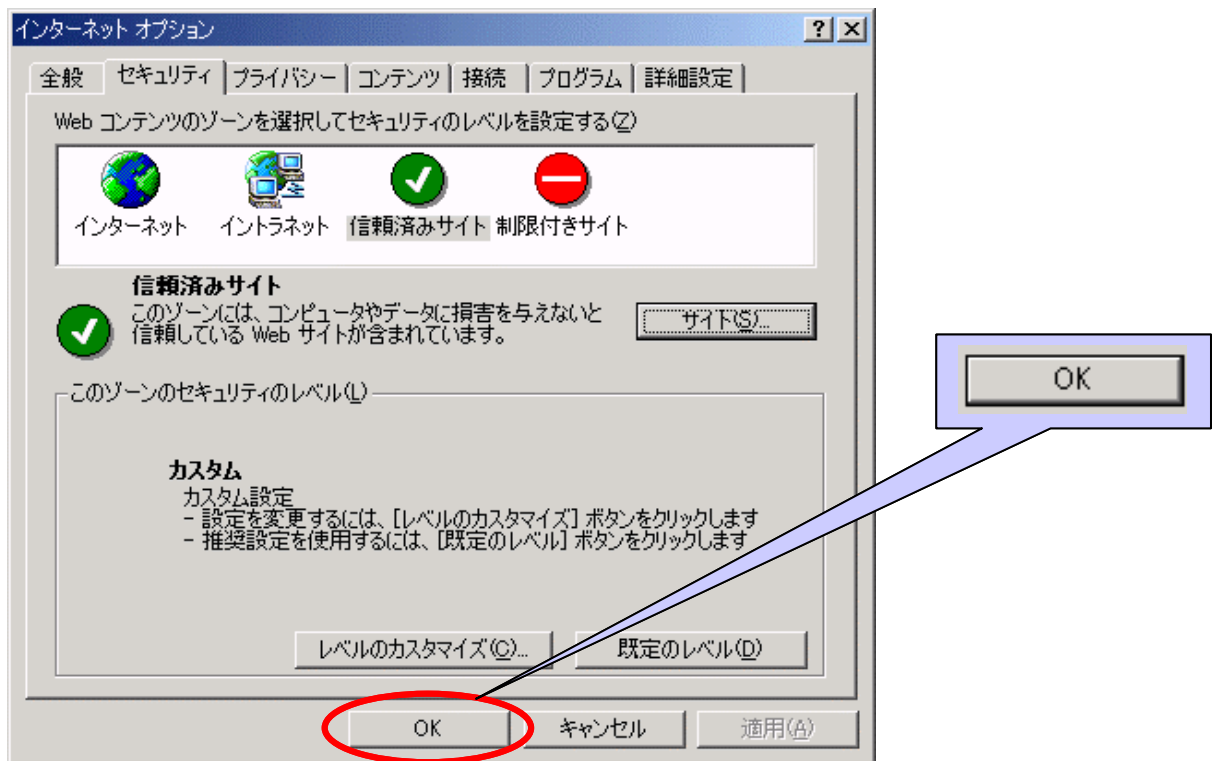
- 「追加(A)」ボタンをクリックします。



- (4) 「Webサイト(W)」欄に、追加したサイトのURLが表示されたことを確認し、「OK」ボタンをクリックします。

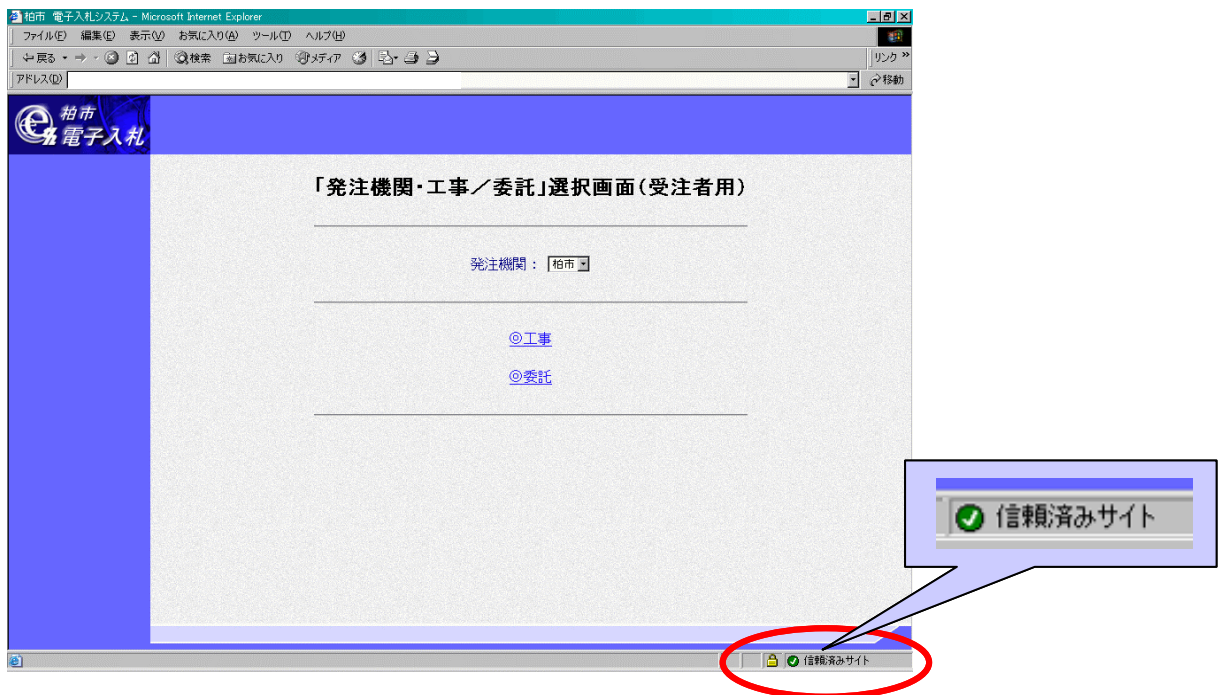


(5) 「OK」ボタンをクリックします。



(6) 柏市電子入札システムを起動し、ブラウザの右下に「信頼済みサイト」と表示されていることを確認します。

※柏市電子入札システムは、1月29日から2月13日午前7時まで停止となりますので、信頼済みサイトの設定のご確認は、2月13日午前7時以降に行うか、柏市入札情報の「検証／確認」機能より行ってください。



～「検証／確認」機能～

柏市入札情報の「電子入札システムの入口」にある下記アイコンをクリックしてください。



電子入札システムの利用が可能かを事前に確認するための「検証／確認」機能を利用するには、事前に、設定を行う必要があります。詳しくは、「検証／確認」機能のアイコンの左にあります、「検証／確認」機能の利用前に必要な設定マニュアル(PDF)をご参照ください。

※ この一連の作業はパソコンごとに行います。もし、利用するパソコンが複数台ある場合は、2台目以降についても同じように設定を行ってください。